

Die Plattform

<http://www.mentoring.schule>

Die Plattform <http://www.mentoring.schule> unterstützt bei der Vorwissenschaftlichen Arbeit (AHS) bzw. Diplomarbeit (BHS) zu Themen rund um Verkehr und Mobilität.

Zielgruppe der Plattform	Nutzen für die Zielgruppe
SchülerInnen	<ul style="list-style-type: none"> • Informationen zu möglichen Themen rund um die Vorwissenschaftliche Arbeit (VWA) bzw. Diplomarbeit • Spannende Themen rund um Verkehr und Mobilität • Unterstützung durch Studierende beim Erstellen der VWA / Diplomarbeit
FHs/Unis	<ul style="list-style-type: none"> • Promotionsplattform für verkehrs- und mobilitätsnahe Studiengänge • Zugang zu Schulen und SchülerInnen
Unternehmen	<ul style="list-style-type: none"> • Bekanntmachen mobilitätsnaher Unternehmen • Interesse wecken für mobilitätsnahe Berufsfelder • Sicherung zukünftiger InteressentInnen / BewerberInnen • Arbeiten mit SchülerInnen

Projektinformationen:

Aufgebaut wurde die Plattform von der FH Technikum Wien / Studiengang Verkehr und Umwelt sowie Research & Data Competence OG. Das bmvit hat die Entwicklung der Plattform unterstützt.

Die Plattform wird seitens des FH Technikum Wien zukünftig weiter betrieben und ist offen ausgelegt, d. h. sie bietet weiteren Fachhochschulen, aber auch Universitäten im Mobilitätsbereich die Möglichkeit als Partner, sowohl eigene mobilitätsbezogene Themen und/oder auch Studierende als Mentorinnen und Mentoren in die Plattform einzubringen.

Details zur Funktionalität finden Sie auf den nächsten Seiten.

Für den Aufruf der Plattform wurde die Domäne <https://www.mentoring.schule> reserviert und die Webseite wird auf Servern der FH Technikum Wien gehostet. Die Startseite (vgl. Abbildung 1) zeigt neben der Menünavigation die Logos der ProjektpartnerInnen, eine Such- und eine Login-Maske, einen Direktlink zur Infothek des BMVIT, sowie eine Kurzeinführung zur Benutzung der Seite.



Abbildung 1: Startseite <https://mentoring.schule>

Um die volle Funktionalität der Plattform nutzen zu können, ist eine Registrierung notwendig. Neben Name und Passwort ist eine gültige Email-Adresse anzugeben. (vgl. Abbildung 2). Nach Abschicken des Registrierungsformulars werden die Admins der Plattform über den Eingang einer neuen Registrierung informiert und diese können nun eine Registrierung freischalten bzw. ablehnen (etwa bei Spamverdacht oder nicht ernst zu nehmenden Registrierungen).

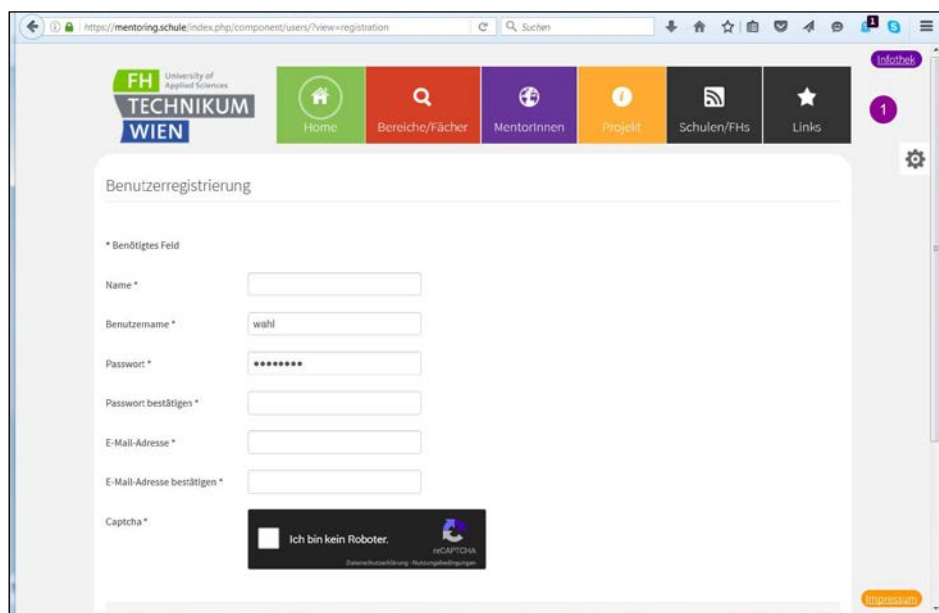


Abbildung 2: Registrierungsseite

MentorInnen haben spezielle Berechtigungen, sie können zusätzlich verschiedene Seiten selbst editieren, das sind zum einen die Seiten der einzelnen Themen, um zusätzliche Informationen online zu stellen, und natürlich ihre eigene Präsentationsseite.

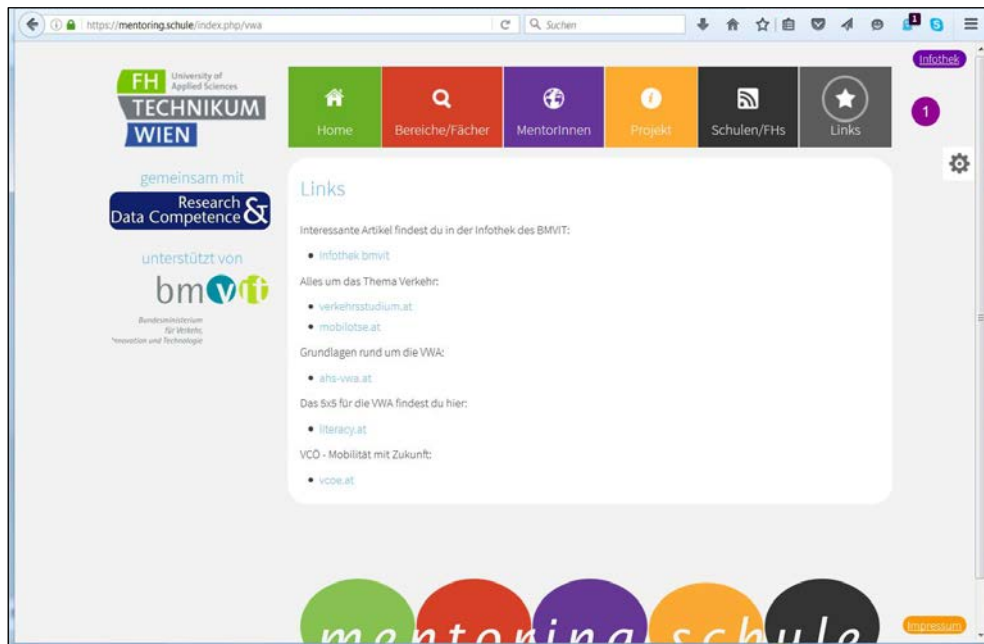


Abbildung 3: Weiterführende Links

Weiterführende Links zu relevanten Webseiten zum Thema Mobilität sowie vorwissenschaftliche Arbeiten (vgl. Abbildung 3) werden stetig erweitert und von Admins sowie MentorInnen gepflegt.

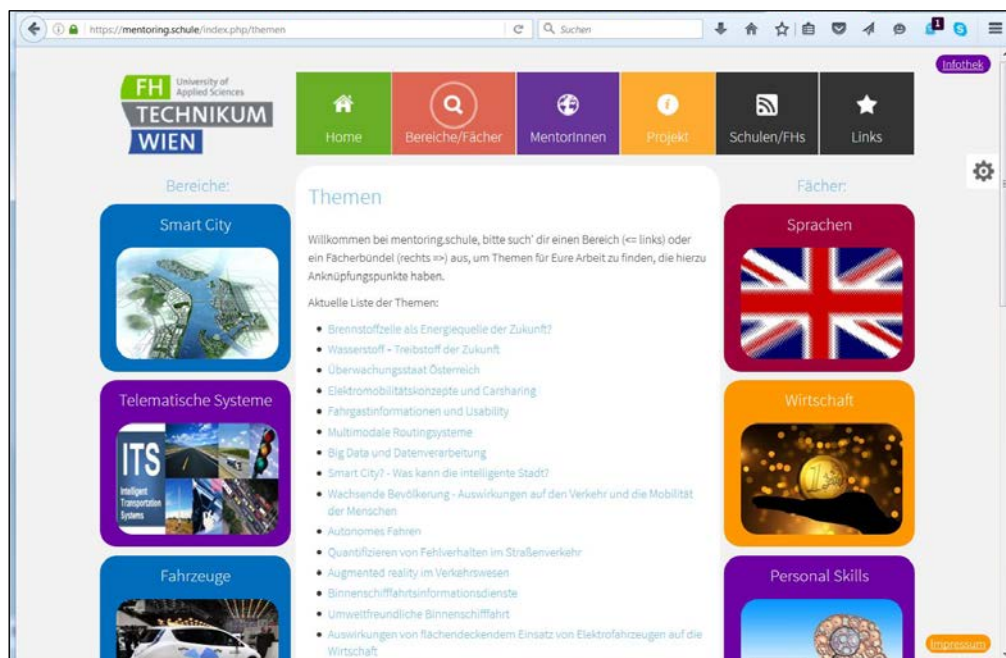


Abbildung 4: Überblick Themen

Die Sammlung möglicher Themen zu VWAs / Diplomarbeiten werden in einer Überblicksseite angezeigt (vgl. Abbildung 4), auf der linken Seite sind jeweils Filtermöglichkeiten nach bestimmten Bereichen aus dem Umfeld Mobilität (etwa

Telematik, Logistik, Fahrzeuge, ...) und auf der rechten Seite sind Filtermöglichkeiten nach bestimmten (Unterrichts-) Fächerbündeln zu finden.



Abbildung 5: Exemplarische Bereichsseite

Für ein schnelles Auffinden von Inhalten auf der Plattform empfiehlt es sich, die Suchfunktionalität zu verwenden.

MentorInnen sind reale Personen, aus diesem Grund werden alle MentorInnen mit Bild und eigener Präsentationsseite auf der Plattform dargestellt. Dadurch soll sich die Plattform auch von der Anonymität etwaiger anderer Seiten unterscheiden, und es soll den SchülerInnen gezeigt werden, dass MentorInnen Personen „auf gleicher Augenhöhe“, also ca. im gleichen Alter und nicht etwa „betagte ProfessorInnen“ sind.

Allgemeine Informationen zum Projekt und zur Plattform sind auf der Projekt Seite dargestellt; dort steht ein Infoblatt mit Ansprechkontakten zum Download bereit, das von InteressentInnen gerne vervielfältigt und verteilt werden kann.

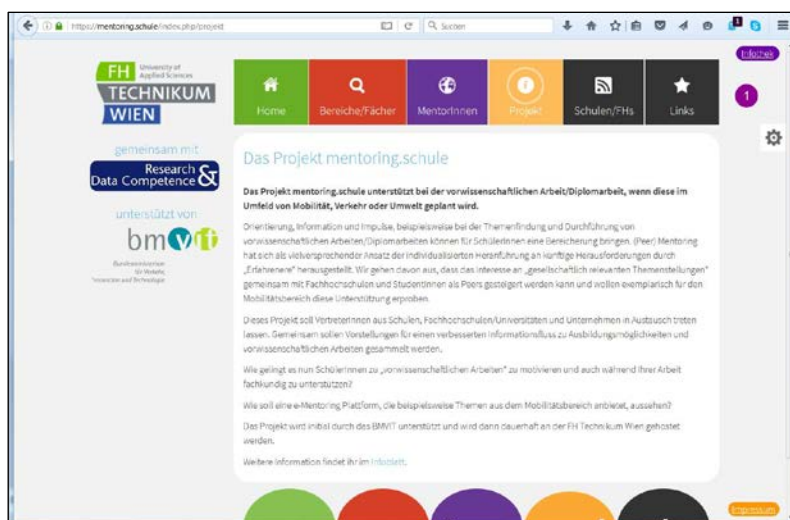


Abbildung 6: Projektbeschreibung mit Link zum Infoblatt

Alle bisherigen KooperationspartnerInnen, das sind Schulen, FHs und Firmen, die sich bereit erklärt haben, am Mentoring Programm teilzunehmen, werden auf der Plattform präsentiert (Abbildung 7). Die Auflistung wird ständig erweitert.

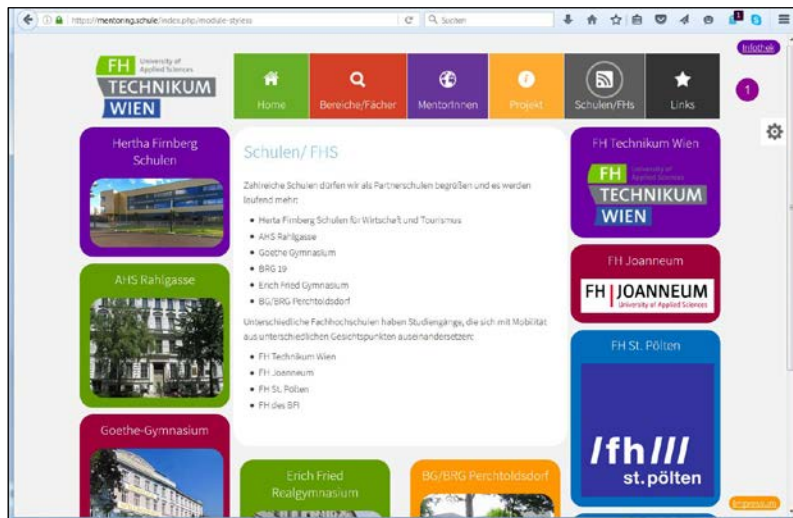


Abbildung 7: Überblickseite Kooperationen

Für eingeloggte UserInnen steht die Möglichkeit eines Chats sowie eines Forums zur Verfügung.

Für eine Verlinkung der Mentoring Plattform oder auch für Print Medien stehen die unterschiedlichen Logos in mehreren Auflösungen zum Download bereit (Abbildung 8).

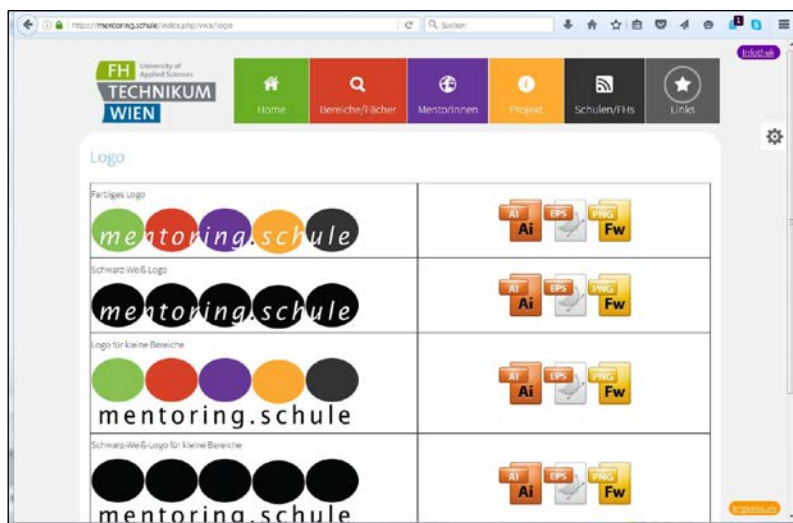


Abbildung 8: Download mentoring.schule Logos für Verlinkungen